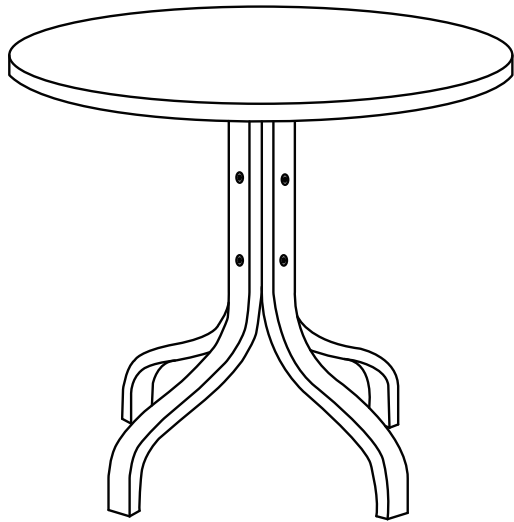




BENWOOD 사이드테이블 D60



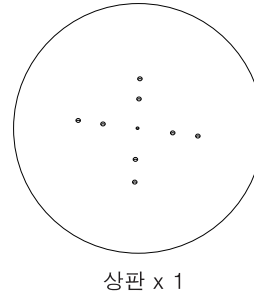
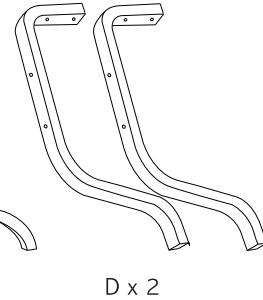
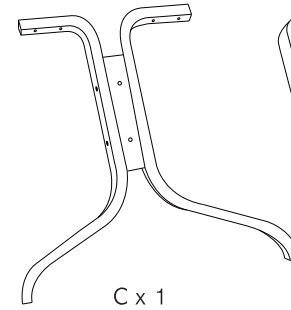
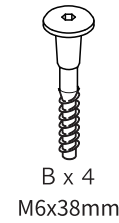
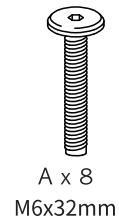
[취급주의]

- 가구사용시 임의적으로 휘발성있는 물질을 흘렸을 경우 가구표면의 손상이 발생하오니 주의하세요.
- 무리한 힘이나 충격을 가하지 마시고 수평을 유지하여 사용하세요.
- 직사광선이나 강한열 혹은 촉한을 피하여 주세요.
- 이동시 끌지마시고 들어서 이동하여 주세요.
- 테이블이나 접착용품은 제품에 훼손을 일으킬수 있으니 주의하세요.
- 교환/취소/반품/환불 관련사항은 사이트 참조바랍니다.

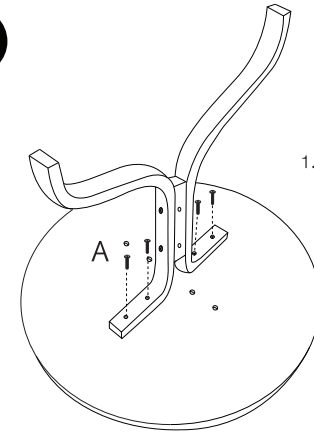


TIP

조립전 부품의 이상유무를 반드시 확인해주세요.

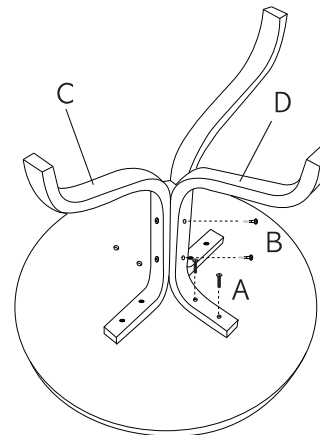


1

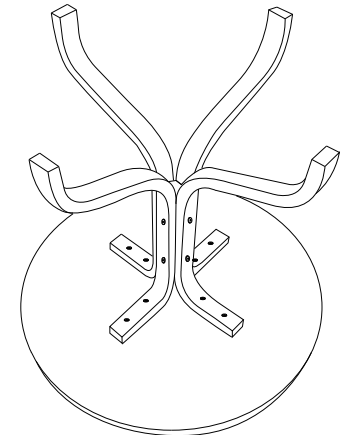


1.A 나사를 사용하여 상판과 C 프레임을 조립합니다.

2



3



2.A 나사를 사용하여 상판과 D 프레임을 조립한 후, B 나사를 사용하여 C 프레임과 D 프레임을 조립합니다.

3.2번 과정을 반복하여 조립합니다.